

Documentatie

HiPath 8000

OpenStage 40

Beknopte handleiding



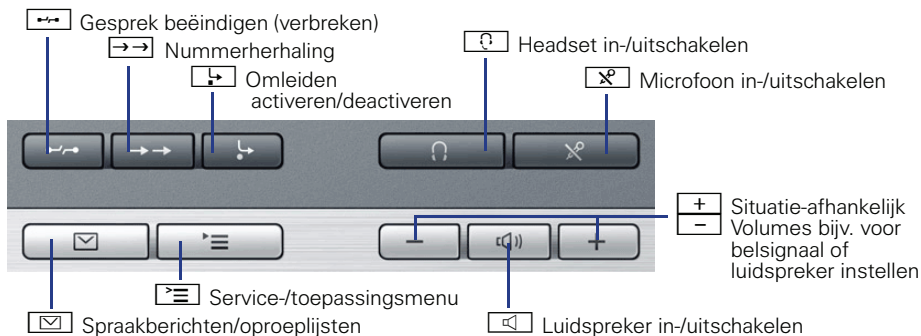
Communication for the open minded

Siemens Enterprise Communications
www.siemens.com/open

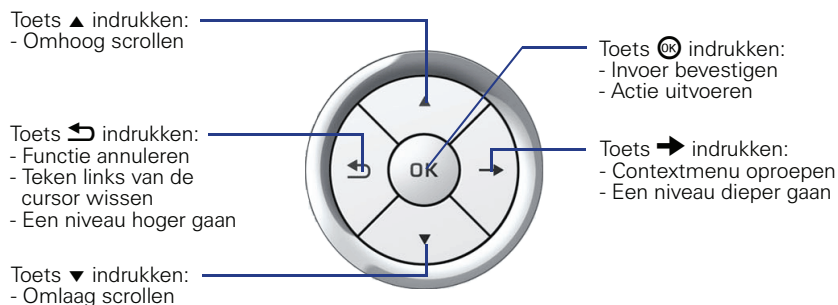
SIEMENS

Bediening van uw toestel

Functie- en volumetoetsen



5-wegnavigator

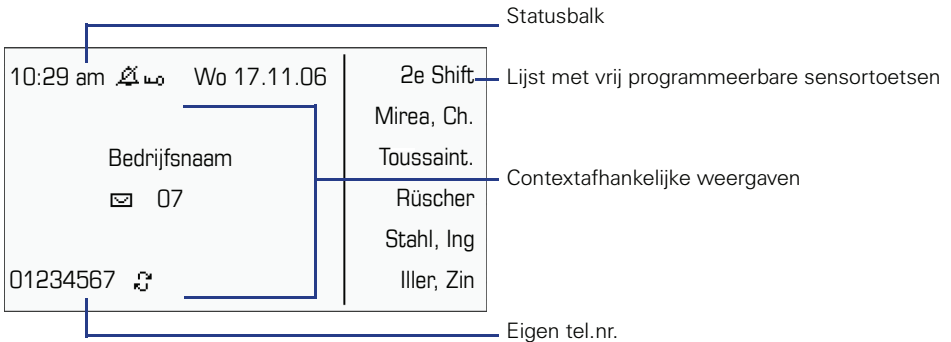


Vrij programmeerbare sensortoetsen op het display



Display

Elementen





Telefoonnummers en tekstinvoer

Kiestoetsen

In situaties waarin tekstinvoer mogelijk is, kunt u met behulp van de keuzetoetsen ook tekst, interpuncties en speciale tekens invoeren. Druk hiervoor meerdere keren op de cijfertoetsen.

Extra functies bij sterretje- en hekje-toets:

Toets	Functie bij tekstinvoer	Functie bij het lang indrukken van de toets
	Speciale tekens schrijven.	Besignaal uitschakelen.
	Tussen hoofdletters en kleine letters en cijferinvoer schakelen.	Telefoonblokkering activeren.

Belangrijke bedieningsprocedures

 Hoorn opnemen	 Tekst- of nummer invoeren
 Hoorn opleggen	 Vermelding selecteren
 Gesprek voeren	 Contextmenu openen
 Oproepsignaal/aanklopton	 Volgende procedure

In rustmodus

Oproep via hoorn aannemen



Oproep via handsfree telefoneren beantwoorden



Oproep afwijzen




Oproep omleiden



uit lijst met oproepen kiezen



▷ ◆ "Gemiste", "Gebelde", "Ontvangen" of "Doorgeschakelde" 

▷ ◆ gewenste vermelding 

Terugbellen activeren





Telefoonnummer onder toets programmeren

▬ Programmeerbare toets lang indrukken ▷ ◆ "Normaal:" of "Shift" 

▷ ◆ "Direct kiezen"  ▷ ◆ „Label“  ▷  Aanduiding invoeren (bijv. Peter)

▷ ◆ "Instelling:"  ▷  Bestemmingsnummer  ▷ ◆ "Optie = Opslaan & Sluiten" 



▷ ◆ "Opslaan & Sluiten"  ▷ 

Met opgeslagen nummer kiezen




▬ geprogrammeerde telefoonnummer

▷  Luidspreker wordt automatisch ingeschakeld of 














Functie onder toets programmeren

- Programmeerbare toets lang indrukken ▷ ◆ "Normaal:" of "Shift:" 
- ▷ ◆ Functie selecteren  (bij functie met telefoonnummer: ▷ ◆ "Instelling:" 
- ▷ Telefoonnummer invoeren) ▷ ◆ "Optie = Opslaan & Sluiten" 
- ▷ ◆ "Opslaan & Sluiten"  ▷ 

Kiezen herhalen

-  "Nummerherhaling" ▷ ◆ gewenste nummer  ▷ 

Doorschakelen programmeren

-  ▷ ◆ "Oproepdoorschakeling bewerken" 
- ▷ ◆ "Bestemming" (bijv. onder "Alle oproepen") 
- ▷ "Favorieten bewerken"  ▷ ◆ "Bestemming 1"  ▷  Telefoonnummer 
- ▷ gekozen type omleiding bijv. ◆ "Alle oproepen"  ▷  ▷ ◆ "Aan" 
- ▷ ◆ "Opties = Opslaan & Sluiten"  ▷ ◆ "Opslaan & Sluiten"  ▷ 

Doorschakelen voor alle oproepen in-/uitschakelen

Voorwaarde: er is een omleidingsbestemming voor "Alle oproepen" geprogrammeerd.









Tijdens een gesprek met deelnemer A

Omschakelen op handsfree telefoneren

 ingedrukt houden ▷  (alleen USA:  ▷ 

Ruggespraak

→ ▷ "Ruggespraak"  ▷  Telefoonnummer deelnemer B  ▷  Deelnemer B ▷ →
▷ "Verbreken & Terugkeren"  ▷  Deelnemer A








aankloppen aannemen

 Aanklopton ▷  "Beantwoorden"  ▷  Deelnemer B ▷  Deelnemer B
▷ → ▷  "Verbreken & Terugkeren"  ▷  Deelnemer A

Oproep bij aankloppen doorschakelen

 Aanklopton ▷  "Omleiden"  ▷  Telefoonnummer deelnemer B 
▷  Deelnemer A

conferentie activeren

→ ▷ "Ruggespraak"  ▷  Telefoonnummer deelnemer B  ▷  Deelnemer B ▷ →
▷  "Conferentie"  ▷  Deelnemer A en B







Conferentie bij aankloppen activeren

 Aanklopton ▷  "Beantwoorden"  ▷  Deelnemer B ▷ →
▷  "Conferentie"  ▷  Deelnemer A en B

Gesprek zonder ruggespraak met deelnemer B doorverbinden

→ ▷  "Ruggespraak"  ▷  Bestemmingsnummer  ▷ 

Gesprek na ruggespraak doorverbinden

→ ▷  "Ruggespraak"  ▷  Telefoonnummer deelnemer B  ▷  Deelnemer B
▷ 

Bestel-Nr.:
A31003-S2000-U113-1-5419

Communication for the open minded

Siemens Enterprise Communications
www.siemens.com/open

© **Siemens Enterprise
Communications GmbH & Co. KG**
Hofmannstr. 51,
D-81359 München

Dit document bevat slechts een algemene beschrijving resp. een beschrijving van de functies die in een concreet geval niet altijd in de beschreven vorm van toepassing zijn resp. die door verdere ontwikkeling van de producten kunnen wijzigen. De gewenste functies zijn alleen dan verplicht wanneer dit bij het afsluiten van het contract expliciet is vastgelegd. Levering zolang de voorraad strekt. Technische wijzigingen voorbehouden. De gebruikte merken zijn eigendom van Siemens Enterprise Communications GmbH & Co. KG of van de respectievelijke eigenaren.