

Data backup : OneDrive

OneDrive is een dienst van Microsoft die op een gebruiksvriendelijke en eenvoudige manier zowel cloudopslag als back-up van gegevens op pc's biedt.

Iedereen met een Ugent-account heeft toegang tot deze applicatie en krijgt 1TB aan storage.

Via deze procedure gaan we stap voor stap uitleggen hoe we OneDrive activeren en hoe de Onedrive back-up functie kan aangezet worden.

Stap 1 : OneDrive Installatie

(als u de OneDrive desktop app al heeft kan u stap 1 overslaan)

Controleer of u de OneDrive desktop app op uw toestel heeft staan :

Als u het OneDrive icoon ziet in je taakbalk dan is de OneDrive desktop app al aan het draaien.



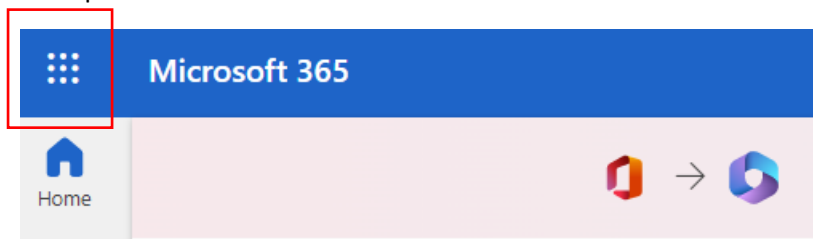
OF

Ga naar de windows button en controleer of de OneDrive app beschikbaar staat in het menu

Indien u de OneDrive desktop app **NIET** niet op je PC hebt staan :

Ga naar www.office.com en meld aan met je Ugent credentials


Klik op de “waffle”



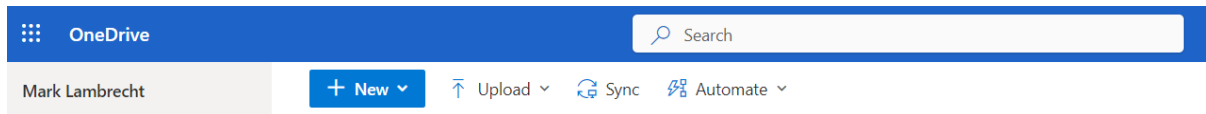
Start OneDrive vanuit het Apps keuzemenu

☰ Microsoft 365 →

Apps



Gebruik de "Sync" button om de desktop app van OneDrive te downloaden



Wanneer deze melding komt, gelieve de laatste versie van OneDrive te downloaden

Getting ready to sync...

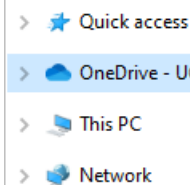
We're opening OneDrive on your computer...

Sign in with your [Microsoft account](#), if prompted.

If nothing happens, you may need to [get the latest version of OneDrive](#).

Tijdens de synchronisatie zal OneDrive :

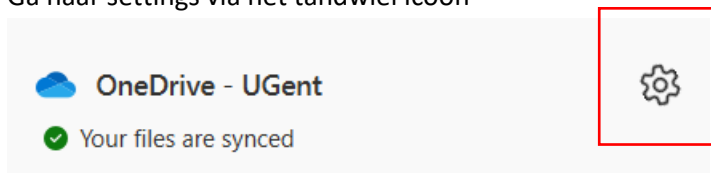
- Jouw OneDrive locatie plaatsen in je File explorer
- Een OneDrive icoon aanmaken in je taakbalk waar je de settings kan aanpassen.



Stap 2 : Manage backup

Navigeer naar je taakbalk en klik op het OneDrive icoon

Ga naar settings via het tandwiel icoon



Klik op Manage backup

Sync and backup

Back up important PC folders to OneDrive

Back up your Desktop, Documents, and Pictures folders to OneDrive, so they're protected and available on other devices.

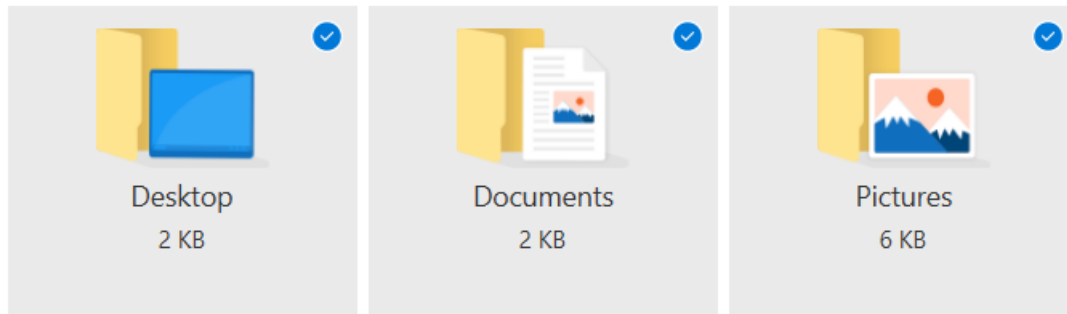
[Learn more](#)

Manage backup

Selecteer alle 3 de locaties : Desktop, Documents, Pictures

Manage folder backup

These folders are syncing in OneDrive. New and existing files will be added to OneDrive, backed up, and available on your other devices, even if you lose this PC.



Space remaining after selection: 3.0 TB

Start backup

En klik : Start backup

Afhankelijk van de hoeveelheid data kan de backup wat tijd in beslag nemen...

Uiteraard worden enkel deze locaties gebackupped (Desktop, Documents, Pictures maar uiteraard ook alle data in je OneDrive)

Hoe weet ik of alle data gebackupped is?

Controleer je OneDrive Icoon :

Status "Up to date" : alle data is processed en backup OK

Status "Processing" : backup ongoing

Manueel controleren :

Klik op je Onedrive icon - Selecteer : View Online

Een browservenster zal openen, Alle mappen/Data dat u daar ziet staan = cloud, dus OK

Nuttige info : <https://helpdesk.ugent.be/office365/onedrivefb.php>